

# MONOGRAPHIE DE PRODUIT INCLUANT LES RENSEIGNEMENTS SUR LE MÉDICAMENT POUR LE PATIENT

  
inclisiran pour injection

**Inclisiran pour injection**  
**Solution; 284 mg (inclisiran sous forme sodique)**  
**dans 1,5 mL; injection sous-cutanée**

**Petit acide ribonucléique interférent (pARNi)  
inhibiteur de la proprotéine convertase  
subtilisine/kexine de type 9 (PCSK9)**

Novartis Pharma Canada inc.  
385, boul. Bouchard  
Dorval (Québec)  
H9S 1A9

Date d'approbation initiale: 23 juillet 2021  
Numéro de contrôle de la présentation: 243470

MONOGRAPHIE DE PRODUIT	
INCLUANT LES RENSEIGNEMENTS SUR LE MÉDICAMENT POUR LE PATIENT	
LEQVIO <sup>®</sup>	
Inclisiran pour injection	
Solution; 284 mg (inclisiran sous forme sodique) dans 1,5 mL; injection sous-cutanée	
Petit acide ribonucléique interférent (pARNi) inhibiteur de la proprotéine convertase subtilisine/kexine de type 9 (PCSK9)	
Novartis Pharma Canada inc. 385, boul. Bouchard Dorval (Québec) H9S 1A9	Date d'approbation initiale : 23 juillet 2021
Numéro de contrôle de la présentation : 243470	
LEQVIO est une marque de commerce	
Monographie de LEQVIO <sup>®</sup> (inclisiran)	Page 1 sur 32

# TABLE DES MATIÈRES

Les sections ou sous-sections qui ne sont pas pertinentes au moment de l'autorisation ne sont pas énumérées.

<b>TABLE DES MATIÈRES.....</b>	<b>3</b>
<b>PARTIE I: RENSEIGNEMENTS POUR LE PROFESSIONNEL DE LA SANTÉ.....</b>	<b>4</b>
<b>1 Indications.....</b>	<b>4</b>
1.1 Enfants.....	4
1.2 Personnes âgées.....	4
<b>2 Contre-indications.....</b>	<b>4</b>
<b>4 Posologie et administration.....</b>	<b>4</b>
4.1 Considérations posologiques.....	4
4.2 Dose recommandée et modification posologique.....	4
4.4 Administration.....	5
4.5 Dose oubliée.....	6
<b>5 Surdosage.....</b>	<b>6</b>
<b>6 Formes posologiques, concentrations, composition et emballage.....</b>	<b>6</b>
<b>7 Mises en garde et précautions.....</b>	<b>6</b>
7.1 Populations particulières.....	7
7.1.1 Femmes enceintes.....	7
7.1.2 Allaitement.....	8
7.1.3 Enfants.....	8
7.1.4 Personnes âgées.....	8
<b>8 Effets indésirables.....</b>	<b>8</b>
8.1 Aperçu des effets indésirables.....	8
8.2 Effets indésirables observés dans les essais cliniques.....	9
8.5 Effets indésirables observés après la mise en marché.....	12
<b>9 Interactions médicamenteuses.....</b>	<b>12</b>
9.2 Aperçu des interactions médicamenteuses.....	12
9.4 Interactions médicament-médicament.....	12
9.5 Interactions médicament-aliment.....	12
9.6 Interactions médicament-plante médicinale.....	12
<b>10 Pharmacologie clinique.....</b>	<b>13</b>
10.1 Mode d'action.....	13
10.2 Pharmacodynamie.....	13
10.3 Pharmacocinétique.....	14
<b>11 Entreposage, stabilité et traitement.....</b>	<b>16</b>
<b>12 Instructions particulières de manipulation.....</b>	<b>16</b>
<b>PARTIE II: INFORMATIONS SCIENTIFIQUES.....</b>	<b>17</b>
<b>13 Informations pharmaceutiques.....</b>	<b>17</b>
<b>14 Essais cliniques.....</b>	<b>18</b>
14.1 Conception de l'essai et caractéristiques démographiques de l'étude.....	18
14.2 Résultats de l'étude.....	19
14.4 Immunogénicité.....	26
<b>15 Microbiologie.....</b>	<b>26</b>
<b>16 Toxicologie non clinique.....</b>	<b>26</b>
<b>RENSEIGNEMENTS SUR LE MÉDICAMENT POUR LE PATIENT.....</b>	<b>28</b>

# Partie I: renseignements pour le professionnel de la santé

## 1. INDICATIONS

### Hypercholestérolémie primaire

LEQVIO est indiqué chez l'adulte en complément de changements des habitudes de vie, notamment le régime alimentaire, afin de réduire davantage le taux de cholestérol des lipoprotéines de basse densité (C-LDL) chez les personnes présentant l'une ou l'autre des affections suivantes et prenant la dose maximale tolérée d'une statine, avec ou sans autre traitement de réduction du taux de C-LDL:

- Hypercholestérolémie familiale (HF) hétérozygote; ou
- Hypercholestérolémie non familiale avec maladie cardiovasculaire athéroscléreuse.

L'effet de LEQVIO sur la morbidité et la mortalité cardiovasculaires n'a pas été établi.

### 1.1 Enfants

**Enfants (< 18 ans):** Santé Canada ne dispose d'aucunes données; par conséquent, l'indication d'utilisation dans la population pédiatrique n'est pas autorisée par Santé Canada.

### 1.2 Personnes âgées

**Personnes âgées (≥ 65 ans):** Parmi les 1833 patients qui ont reçu l'inclisiran dans le cadre du programme d'études cliniques de phase III sur ce médicament, 981 (54 %) avaient au moins 65 ans et 239 patients (13 %) avaient au moins 75 ans. Parmi les patients atteints d'hypercholestérolémie familiale hétérozygote, les personnes âgées étaient cependant moins représentées (22 % d'entre eux avaient au moins 65 ans). Aucune différence globale n'a été observée quant à l'innocuité ou à l'efficacité du médicament entre les patients de 65 ans ou plus et les patients plus jeunes.

## 2 CONTRE-INDICATIONS

- LEQVIO est contre-indiqué chez les patients qui présentent une hypersensibilité au produit, à un ingrédient de la formulation, y compris à un ingrédient non médicinal, ou à un composant du contenant.
- Traitements hypolipémiants, tels que des traitements par une statine ou tout autre traitement hypolipémiant utilisé en association avec LEQVIO: consulter la section CONTRE-INDICATIONS des monographies de ces médicaments.

## 4 POSOLOGIE ET ADMINISTRATION

### 4.1 Considérations posologiques

LEQVIO s'administre par voie sous-cutanée au moyen d'une seringue préremplie à usage unique.

LEQVIO doit être administré par un professionnel de la santé (médecin, infirmière ou pharmacien par exemple).

### 4.2 Dose recommandée et modification posologique

La dose recommandée de LEQVIO est de 284 mg administrés en une seule injection sous-cutanée selon le calendrier suivant: au début du traitement, 3 mois plus tard, puis tous les 6 mois par la suite.

### Transition depuis un traitement par un anticorps monoclonal inhibiteur de la PCSK9

Il n'existe pas de données probantes appuyant l'utilisation concomitante de LEQVIO avec des anticorps monoclonaux inhibiteurs de la proprotéine convertase subtilisine/kexine de type 9 (PCSK9). Les anticorps monoclonaux inhibiteurs de la PCSK9 peuvent être administrés une fois toutes les deux semaines ou une fois par mois. Lors du passage d'un anticorps monoclonal inhibiteur de la PCSK9 à LEQVIO, administrer la dernière dose de l'anticorps monoclonal inhibiteur de la PCSK9, puis attendre la date d'administration suivante selon le calendrier initial pour administrer la première dose de LEQVIO. Par la suite, LEQVIO doit être administré selon le calendrier d'administration recommandé (c'est-à-dire au départ, après 3 mois puis tous les 6 mois).

### Populations particulières

#### Insuffisance rénale

Aucune modification posologique n'est nécessaire chez les patients atteints d'insuffisance rénale légère ou modérée, malgré l'augmentation de l'exposition au médicament (voir la section 10, PHARMACOLOGIE CLINIQUE). Les essais pivots comportaient très peu de données sur l'efficacité et l'innocuité de LEQVIO chez les patients atteints d'insuffisance rénale grave (n = 11) (voir la section 7, Rénal). Aucune modification posologique n'a été effectuée chez ces patients. Aucune étude n'a été menée sur les effets de l'insuffisance rénale terminale (IRT; ClCr < 15 mL/min) et de l'hémodialyse sur la pharmacocinétique et la pharmacodynamie de LEQVIO.

#### Insuffisance hépatique

Aucune modification posologique n'est nécessaire chez les patients atteints d'insuffisance hépatique légère (classe A de Child-Pugh) ou modérée (classe B de Child-Pugh), malgré l'augmentation de l'exposition au médicament (voir la section 10, PHARMACOLOGIE CLINIQUE). Étant donnée la rareté des données sur l'efficacité et l'innocuité de LEQVIO chez les patients atteints d'insuffisance hépatique modérée, la prudence est de mise lors de son utilisation chez cette population. Aucune étude n'a été réalisée chez les patients atteints d'insuffisance hépatique grave (classe C de Child-Pugh).

### Enfants (< 18 ans)

Santé Canada n'a pas autorisé d'indication d'utilisation dans la population pédiatrique.

### Personnes âgées (≥ 65 ans)

Aucune modification posologique n'est nécessaire chez les patients de 65 ans ou plus.

### 4.4 Administration

LEQVIO doit être administré par injection sous-cutanée dans l'abdomen. Il faut éviter d'injecter le produit au siège d'une lésion ou d'une affection cutanée évolutive, comme un coup de soleil, une éruption, une inflammation ou une infection cutanée.

Il faut examiner LEQVIO avant de l'administrer afin de déceler la présence de particules. La solution ne doit pas être utilisée si elle contient des particules visibles.

Appliquer les techniques aseptiques appropriées.

Chaque dose de 284 mg est administrée au moyen d'une seringue préremplie à usage unique. Chaque seringue préremplie ne peut servir qu'à une seule injection.

Il ne faut pas administrer LEQVIO au même point d'injection que d'autres médicaments injectables.

Jeter la seringue et l'aiguille dans un contenant pour objets pointus ou tranchants homologué (voir la section 11, ENTREPOSAGE, STABILITÉ ET TRAITEMENT).

#### 4.5 Dose oubliée

Dans le cas d'un retard de moins de 3 mois dans l'administration de LEQVIO, il faut administrer la dose omise dès que possible et maintenir le calendrier d'administration initial.

Si le retard remonte à plus de 3 mois, il faut commencer un nouveau calendrier d'administration de LEQVIO, soit une dose le plus tôt possible, suivie d'une deuxième dose 3 mois plus tard, puis d'une dose tous les 6 mois par la suite.

#### 5 SURDOSAGE

Parmi 48 sujets en bonne santé ayant reçu une dose unique d'inclisiran de 852 mg par voie sous-cutanée (3 fois la dose maximale recommandée), un seul a signalé des nausées légères et de la douleur au point d'injection qui ont été jugées en lien avec le médicament. Selon un modèle pharmacodynamique de population, on s'attend qu'après avoir été abaissé par l'inclisiran, le taux de C-LDL revienne à > 80 % de sa valeur initiale un an après l'arrêt du traitement chez les personnes atteintes d'hypercholestérolémie familiale hétérozygote ou de maladie cardiovasculaire athéroscléreuse. Il n'existe pas de traitement spécifique en cas de surdose de LEQVIO. Le cas échéant, il faut traiter les symptômes et amorcer un traitement de soutien au besoin.

Pour traiter une surdose présumée, communiquez avec le centre antipoison de votre région.

#### 6 FORMES POSOLOGIQUES, CONCENTRATIONS, COMPOSITION ET EMBALLAGE

Tableau 1 – Formes posologiques, concentrations, composition et emballage

Voie d'administration	Forme posologique / concentration / composition	Ingrédients non médicinaux
Injection sous-cutanée	Solution injectable présentée dans une seringue préremplie 1,5 mL de solution contenant 284 mg d'inclisiran (équivalent à 300 mg d'inclisiran sodique)	Acide phosphorique, eau pour injection, hydroxyde de sodium

#### 7 MISES EN GARDE ET PRÉCAUTIONS

##### Endocrinien/métabolisme

Des perturbations de l'homéostasie du métabolisme du glucose ont été observées chez les patients traités par LEQVIO (voir la section 8.2, Effets indésirables observés dans les essais cliniques). Il est recommandé d'effectuer une surveillance régulière chez les patients présentant un risque élevé de diabète de type 2 (p. ex., syndrome métabolique).

##### Hépatique/biliaire/pancréatique

Ni l'innocuité, ni l'efficacité de LEQVIO n'ont été évaluées chez les patients présentant une insuffisance hépatique grave. Les patients atteints d'une hépatopathie évolutive ont été exclus des essais pivots.

Des hausses des taux de transaminases ont été observées chez les patients traités par LEQVIO (voir la section 8.2, Effets indésirables observés dans les essais cliniques). Ces hausses de taux de transaminases se sont généralement produites plus de 6 mois après l'instauration du traitement. Elles étaient habituellement temporaires, mais se sont maintenues chez certains sujets (pendant

au moins 2 visites consécutives). Les sujets atteints d'une hépatopathie évolutive ou présentant des hausses inexplicables des taux d'ALT ou d'AST de > 3 fois la limite supérieure de la normale (LSN) ou de la bilirubine totale de > 2 fois la LSN ont été exclus des essais pivots.

En cas de hausse grave ou d'importance clinique des taux de transaminases, il convient d'interrompre le traitement. Pour obtenir des renseignements sur la reprise du traitement après une interruption, consulter la section 4, POSOLOGIE ET ADMINISTRATION.

##### Réactions au point d'injection

Des réactions au point d'injection ont été signalées chez environ 8 % des patients recevant LEQVIO lors des essais contrôlés par placebo (voir la section 8.2, Effets indésirables observés dans les essais cliniques). Voici certains des symptômes mentionnés: érythème, douleur, prurit, éruption cutanée, ecchymose ou décoloration localisée autour du point d'injection. La réaction était généralement d'intensité légère. Il convient de surveiller l'apparition de réactions et de les prendre en charge en fonction du tableau clinique.

##### Rénal

En raison de la rareté des données, l'innocuité et l'efficacité de LEQVIO chez les patients atteints d'insuffisance rénale grave n'ont pas pu être établies. L'innocuité et l'efficacité de LEQVIO n'ont pas été étudiées chez les patients atteints d'insuffisance rénale terminale, sous hémodialyse ou non. Les essais pivots ont été menés uniquement chez des patients présentant un débit de filtration glomérulaire > 30 mL/min qui n'avaient aucune dialyse ni greffe de rein de prévue.

##### Santé reproductive: Potentiel des femmes et des hommes

##### Fertilité

Il n'existe aucune donnée sur l'effet de LEQVIO sur la fertilité humaine. Aucun effet sur la fertilité n'a été observé chez les rats femelles et mâles à des doses équivalent respectivement à 20,4 et à 44,1 fois l'exposition que produit la dose maximale recommandée chez l'humain (DMRH), selon l'aire sous la courbe (ASC) (voir la section 16, TOXICOLOGIE NON CLINIQUE).

##### 7.1 Populations particulières

##### 7.1.1 Femmes enceintes

Il n'existe que peu de données – voire aucune – sur l'emploi de l'inclisiran chez la femme enceinte. L'inclisiran ne doit pas être utilisé pendant la grossesse.

##### Données chez l'animal

Lors d'études sur le développement embryofœtal menées chez des rates Sprague-Dawley et des lapines blanches de Nouvelle-Zélande gravides, l'inclisiran a été administré par injection sous-cutanée à raison de 50, 100 et 150 mg/kg une fois par jour pendant l'organogenèse (chez les rates: du 6<sup>e</sup> au 17<sup>e</sup> jour après l'accouplement; chez les lapines: du 7<sup>e</sup> au 19<sup>e</sup> jour après l'accouplement). Aucun signe probant de décès embryofœtal, de toxicité fœtale ou de tératogénicité n'a été observé. Les plus fortes doses testées ont été associées à des marges d'innocuité équivalent à 16,0 et à 39,3 fois, chez les rates et les lapines respectivement, l'exposition que produit la DMRH, selon l'ASC. Une augmentation de l'incidence d'une calcification incomplète de l'os pubien a été observée chez les lapins ayant reçu une dose de 150 mg/kg/jour (marge d'innocuité de 39,3 fois). Cette observation pourrait être due à la variance empirique; cela dit, on ne peut pas complètement écarter la possibilité que l'inclisiran ait un effet sur le développement osseux (voir la section 16, TOXICOLOGIE NON CLINIQUE).

Chez le rat, l'inclisiran passe dans le placenta fœtal; il y a été détecté à des concentrations

généralement proportionnelles à la dose, mais de 65 à 154 fois plus faibles que celles retrouvées chez la mère. La concentration d'inclisiran dans le foie des fœtus était inférieure au seuil quantifiable, quelle que soit la dose administrée.

Chez le lapin, la concentration d'inclisiran dans le plasma et le foie des fœtus était inférieure au seuil quantifiable.

Dans une étude portant sur le développement prénatal et postnatal chez des rates Sprague-Dawley gravides, l'inclisiran a été administré par injection sous-cutanée à raison de 50, 100 et 150 mg/kg une fois par jour du 6<sup>e</sup> jour après l'accouplement jusqu'au 20<sup>e</sup> jour de la lactation. L'inclisiran a été bien toléré, et aucune toxicité maternelle ni aucun effet sur les paramètres maternels n'ont été mis en évidence. Aucun effet indésirable n'a été observé chez la progéniture.

### 7.1.2 Allaitement

On ignore si LEQVIO (inclisiran) passe dans le lait maternel humain. On ne dispose d'aucunes données sur les effets potentiels de l'inclisiran chez l'enfant nourri au sein ou sur la production de lait. L'inclisiran était présent dans le lait des rates après l'injection sous-cutanée du médicament à raison d'une fois par jour. Aucun signe d'absorption générale de l'inclisiran n'a toutefois été noté chez les rats allaités. On ne peut exclure un risque pour l'enfant allaité. Il convient de décider soit d'interrompre l'allaitement, soit de s'abstenir du traitement par l'inclisiran ou de l'interrompre, en tenant compte des bienfaits de l'allaitement pour l'enfant et des bienfaits du traitement pour la femme.

### 7.1.3 Enfants

**Enfants (< 18 ans):** Santé Canada ne dispose d'aucunes données; par conséquent, l'indication d'utilisation dans la population pédiatrique n'est pas autorisée par Santé Canada.

### 7.1.4 Personnes âgées

Aucune différence globale n'a été observée quant à l'innocuité ou à l'efficacité du médicament entre les patients de 65 ans ou plus et les patients plus jeunes.

## 8 EFFETS INDÉSIRABLES

### 8.1 Aperçu des effets indésirables

Les données sur l'innocuité recueillies durant les trois essais pivots de phase III contrôlés par placebo ont révélé que la fréquence des événements indésirables survenus en cours de traitement (EIST) avait été similaire dans les groupes LEQVIO et placebo. La plupart de ces EIST ont été légers et non liés au traitement. Les réactions indésirables au point d'injection ont été les événements indésirables associés à l'emploi de LEQVIO les plus courants dans le cadre des essais pivots (voir la section 7, MISES EN GARDE ET PRÉCAUTIONS). Les événements indésirables au point d'injection le plus fréquemment signalés par les patients traités par LEQVIO ont été une réaction au point d'injection (3,1 %), de la douleur au point d'injection (2,2 %), un érythème au point d'injection (1,6 %) et une éruption cutanée au point d'injection (0,7 %). Au total, 5,6 % des sujets ayant reçu l'inclisiran (102/1833) ont interrompu le traitement pendant les essais pivots. Parmi les sujets ayant reçu l'inclisiran, les EIST les plus courants ont été les suivants: diabète de type 2, rhinopharyngite, arthralgie, dorsalgie, infection des voies urinaires, diarrhée, bronchite, toux, céphalées, angine de poitrine, étourdissements, douleurs aux extrémités, dyspnée et réactions au point d'injection. Dans le cadre des essais pivots, 0,7 % des patients ayant reçu l'inclisiran (12/1 833) ont abandonné le traitement en raison d'événements indésirables.

### 8.2 Effets indésirables observés dans les essais cliniques

Les essais cliniques sont menés dans des conditions très particulières. Les taux d'effets indésirables qui y sont observés ne reflètent pas nécessairement les taux observés en pratique, et ces taux ne doivent pas être comparés aux taux observés dans le cadre d'essais cliniques portant sur un autre médicament. Les informations sur les effets indésirables provenant d'essais cliniques peuvent être utiles pour déterminer et estimer les taux de réactions indésirables aux médicaments lors d'une utilisation réelle.

L'innocuité de LEQVIO a été évaluée lors de trois essais de phase III contrôlés par placebo menés chez 3655 patients qui présentaient une maladie cardiovasculaire athéroscléreuse (MCVA), un risque équivalant à la présence d'une MCVA ou une hypercholestérolémie familiale hétérozygote. Tous les patients recevaient une statine à la dose maximale tolérée en association avec LEQVIO ou un placebo, et 1833 d'entre eux ont été exposés à 4 injections d'inclisiran pendant une période pouvant aller jusqu'à 18 mois (durée moyenne du traitement: 526 jours).

Les événements indésirables signalés lors des essais pivots chez  $\geq 1\%$  des patients ayant reçu l'inclisiran (quelle qu'en soit la cause) sont présentés au Tableau 2 selon la terminologie de MedDRA par système, appareil et organe.

**Tableau 2 – Événements indésirables signalés chez  $\geq 1\%$  des patients ayant reçu LEQVIO et plus fréquemment que dans le groupe placebo par système, appareil, organe et terme privilégié dans la population de l'analyse de l'innocuité des essais contrôlés de phase III (population de l'analyse de l'innocuité)**

Système, appareil, organe Terme privilégié	Placebo N = 1822 n (%)	Inclisiran N = 1833 n (%)
<b>Sujets ayant présenté au moins un EIST</b>	1409 (77,33)	1430 (78,01)
<b>Troubles des systèmes sanguin et lymphatique</b>		
Anémie	33 (1,81)	38 (2,07)
<b>Troubles cardiaques</b>		
Angine de poitrine	57 (3,13)	58 (3,16)
<b>Troubles de l'oreille et du labyrinthe</b>		
Vertiges	14 (0,77)	21 (1,15)
<b>Troubles oculaires</b>		
Cataracte	20 (1,10)	22 (1,20)
<b>Troubles gastro-intestinaux</b>		
Douleur abdominale	31 (1,70)	35 (1,91)
Diarrhée	63 (3,46)	71 (3,87)
Dyspepsie	18 (0,99)	22 (1,20)
Gros polype intestinal	13 (0,71)	19 (1,04)
Nausées	26 (1,43)	35 (1,91)
<b>Troubles généraux et anomalies au point d'administration</b>		
Érythème au point d'injection	4 (0,22)	30 (1,64)
Douleur au point d'injection	9 (0,49)	41 (2,24)

Système, appareil, organe Terme privilégié	Placebo N = 1822 n (%)	Inclisiran N = 1833 n (%)
Réaction au point d'injection	2 (0,11)	56 (3,06)
Œdème périphérique	34 (1,87)	38 (2,07)
<b>Infections et infestations</b>		
Bronchite	50 (2,74)	78 (4,26)
Cellulite	14 (0,77)	21 (1,15)
Gastroentérite	19 (1,04)	30 (1,64)
Infection des voies respiratoires inférieures	27 (1,48)	34 (1,85)
Rhinopharyngite	134 (7,35)	140 (7,64)
Pneumonie	36 (1,98)	46 (2,51)
Infection des voies respiratoires	18 (0,99)	20 (1,09)
Infection des voies respiratoires supérieures	103 (5,65)	105 (5,73)
Infection des voies urinaires	66 (3,62)	81 (4,42)
<b>Résultats d'analyses</b>		
Hausse de la tension artérielle	14 (0,77)	22 (1,20)
<b>Troubles du métabolisme et de la nutrition</b>		
Diabète de type 2	207 (11,36)	212 (11,57)
Hyperglycémie	14 (0,77)	25 (1,36)
<b>Troubles musculosquelettiques et anomalies du tissu conjonctif</b>		
Arthralgie	72 (3,95)	91 (4,96)
Dorsalgie	77 (4,23)	83 (4,53)
Spasmes musculaires	25 (1,37)	28 (1,53)
Douleurs aux extrémités	47 (2,58)	60 (3,27)
Arthrose rachidienne	15 (0,82)	21 (1,15)
<b>Troubles du système nerveux</b>		
Étourdissements	55 (3,02)	59 (3,22)
Céphalées	56 (3,07)	59 (3,22)
Sciatique	18 (0,99)	19 (1,04)
<b>Troubles psychiatriques</b>		
Insomnie	19 (1,04)	20 (1,09)
<b>Troubles rénaux et urinaires</b>		
Lésion rénale aiguë	17 (0,93)	19 (1,04)
Insuffisance rénale	16 (0,88)	23 (1,25)
<b>Troubles respiratoires, thoraciques et médiastinaux</b>		
Asthme	15 (0,82)	20 (1,09)
Toux	54 (2,96)	61 (3,33)
Dyspnée	47 (2,58)	59 (3,22)

Événements indésirables les plus fréquents pour l'inclisiran: pourcentage plus élevé de sujets présentant des événements indésirables avec l'inclisiran qu'avec le placebo, en fonction des termes privilégiés

### Événements indésirables au point d'injection

Dans le cadre des essais pivots, 8,2 % des patients traités par LEQVIO et 1,8 % des témoins placebo ont présenté des événements indésirables au point d'injection. Au total, 0,2 % et 0,0 % des patients sous LEQVIO et des témoins placebo, respectivement, ont mis fin à leur traitement en raison d'événements indésirables au point d'injection. Tous ces effets indésirables ont été légers ou modérés et passagers, et se sont résorbés sans laisser de séquelles.

### Hausse des taux de transaminases hépatiques

Dans le cadre des essais contrôlés par placebo, les hausses des taux sériques de transaminases hépatiques comprises entre > 1 fois la limite supérieure de la normale (LSN) et ≤ 3 fois la LSN ont été plus fréquentes chez les patients ayant reçu l'inclisiran (taux d'alanine aminotransférase [ALT]: 19,7 % et d'aspartate aminotransférase [AST]: 17,2 %) que chez les patients ayant reçu le placebo (ALT: 13,6 % et AST: 11,1 %). Des hausses des taux de transaminases supérieures à 3 fois la LSN ont été constatées chez 9 patients (0,5 %) ayant reçu LEQVIO et chez 7 patients (0,4 %) ayant reçu le placebo pour ce qui est du taux d'ALT, et chez 8 patients (0,4 %) ayant reçu LEQVIO et 10 patients (0,5 %) ayant reçu le placebo pour ce qui est du taux d'AST.

### Faibles taux de C-LDL

Environ 30 % des sujets ayant participé aux essais de phase III sur l'inclisiran ont présenté un taux de C-LDL < 0,65 mmol/L (25 mg/dL) lors d'au moins une évaluation ponctuelle, et 14 % des patients lors de deux évaluations ponctuelles consécutives. Lors d'un traitement par l'inclisiran, les facteurs entraînant la plus forte probabilité de présenter de faibles taux de C-LDL ont été le diabète de type 2, la présence d'une maladie cardiovasculaire athéroscléreuse et des taux de C-LDL ≤ 2,1 mmol/L (81 mg/dL) au départ.

Profil d'innocuité de l'inclisiran: par rapport au reste de la population des études, chez les sujets dont les taux de C-LDL se maintenaient à des valeurs < 0,65 mmol/L (25 mg/dL) ou < 1,3 mmol/L (50 mg/dL), la fréquence des événements indésirables liés à l'hypersensibilité et à l'apparition ou l'aggravation du diabète était plus importante chez ceux dont les taux de C-LDL se maintenaient à des valeurs < 0,65 mmol/L (25 mg/dL). On ignore les effets à long terme des très faibles taux de C-LDL entraînés par l'utilisation de LEQVIO.

### Infections des voies respiratoires inférieures

Une plus grande incidence d'infections pulmonaires et des voies respiratoires inférieures a été observée dans le groupe inclisiran (8,1 %) par rapport au groupe placebo (6,0 %), notamment des cas de bronchite, de pneumonie et d'infection des voies respiratoires inférieures.

### Détérioration de l'équilibre glycémique

Dans la population d'analyse de l'innocuité des essais pivots, l'obtention de valeurs du taux d'HbA<sub>1c</sub> ayant potentiellement une pertinence clinique (c'est-à-dire ≥ 6,5 % + une variation ≥ 0,5 %) a été plus fréquente dans le groupe inclisiran (18,7 %) que dans le groupe placebo (15,6 %). Une analyse de la variation de l'équilibre glycémique fondée sur la glycémie à jeun et le taux d'HbA<sub>1c</sub> a montré qu'une plus grande proportion de sujets du groupe inclisiran (25,2 %) que du groupe placebo (21,7 %) ont subi une aggravation par rapport à leur état initial.

### Effets indésirables peu courants observés au cours des essais cliniques (< 1 %)

Dans l'ensemble des études contrôlées par placebo, les événements indésirables suivants (quelle qu'en soit la cause) ont été observés dans moins de 1 % des cas, et plus fréquemment dans le groupe LEQVIO que dans le groupe placebo (placebo vs LEQVIO):

Troubles cardiaques: arrêt cardiaque (0,1 % vs 0,3 %)

Troubles de l'oreille et du labyrinthe: perte d'audition (0,2 % vs 0,5 %), surdit  (0 % vs 0,2 %), acouph nes (0,3 % vs 0,5 %), vertiges (0,8 % vs 1,1 %)

L sions, intoxications et complications d'intervention: fractures et luxations rachidiennes (0,2 % vs 0,5 %), fractures et luxations pelviennes (0 % vs 0,2 %)

R sultats d'analyses: graves manifestations d'an mie (0,1 % vs 0,3 %), baisse de la pression art rielle (0,1 % vs 0,2 %), hyperglyc mie (0,1 % vs 0,2 %)

Troubles endocriniens: hypothyro die (0,7 % vs 0,8 %), hyperthyro die (0,1 % vs 0,3 %)

Troubles du syst me nerveux: migraines (0,2 % vs 0,5 %), neuropathie p riph rique (0,5 % vs 0,7 %), d pression (0,1 % vs 0,2 %)

N oplasme: carcinome  pidermo de cutan  (0,1 % vs 0,3 %)

Troubles musculosquelettiques et anomalies du tissu conjonctif: ost oporose/ost op nie (0,4 % vs 0,7 %)

Troubles respiratoires, thoraciques et m diastinaux: rhinite (0,2 % vs 0,7 %)

### 8.5 Effets indésirables observés apr s la mise en march 

Aucun autre effet ind sirable n'a encore  t  rapport  depuis la mise sur le march  du produit.

## 9 INTERACTIONS M DICAMENTEUSES

### 9.2 Aper u des interactions m dicamenteuses

Aucune  tude formelle sur les interactions m dicamenteuses n'a  t  men e. Bien qu'aucune  tude n'ait  t  men e *in vivo*, on ne s'attend pas   ce que LEQVIO soit un substrat, un inhibiteur ou un inducteur des enzymes du cytochrome P450 (CYP450) ou des transporteurs de m dicaments, aucune interaction d'importance clinique n'est donc   pr voir lors de son emploi avec d'autres m dicaments (voir la section 10.3, Pharmacocin tique).

### 9.4 Interactions m dicament-m dicament

Selon les rares donn es existantes, aucune interaction d'importance clinique n'est   pr voir entre l'inclisiran et l'atorvastatine, la rosuvastatine ou la simvastatine.

### 9.5 Interactions m dicament-aliment

Aucune  tude sur les interactions m dicament-aliment n'a  t  r alis e pour LEQVIO.

### 9.6 Interactions m dicament-plante m dicinale

Aucune interaction avec des produits   base de plantes m dicinales n'a  t   tablie.

## 10 PHARMACOLOGIE CLINIQUE

### 10.1 Mode d'action

L'inclisiran est un petit acide ribonucl ique interf rent (pARNi) double brin qui entra ne la d gradation de l'ARN messenger (ARNm) de la proprot ine convertase subtilisine/kexine de type 9 (PCSK9). L'inclisiran est conjugu  au brin sens avec la N-ac tylgalactosamine (GalNAc) triantennaire afin de faciliter la capacit  d'absorption des h patocytes et de cibler les r cepteurs d'asialoglycoprot ines du foie de fa on s lective. La PCSK9 est principalement produite dans le cytoplasme des h patocytes gr ce   un m canisme cellulaire qui traduit l'ARNm de la PCSK9 en prot ines. Un ph nom ne cellulaire naturel, appel  *interf rence par ARN*, r gule la production de l'ARNm et d'autres prot ines de fa on hautement cibl e. Dans les h patocytes, l'inclisiran utilise l'interf rence par ARN pour diriger l'activit  catalytique de d gradation de l'ARNm pour la PCSK9. S'ensuit une augmentation du recyclage et de l'expression du r cepteur du C-LDL   la surface des h patocytes, ce qui, de fa on g n rale, intensifie l'absorption du C-LDL et diminue sa concentration dans la circulation. Le mode d'action de l'inclisiran comprend  galement une pr sence intracellulaire de longue dur e dans les h patocytes (> 42 jours chez le singe et > 98 jours chez le rat apr s une seule administration) apr s son  limination du plasma, ce qui contribue   son effet hypolipid miant de longue dur e.

### 10.2 Pharmacodynamie

Une  tude de phase II a permis d'obtenir un aper u de la variation moyenne du taux de C-LDL depuis le d part lors de plusieurs  valuations ponctuelles apr s l'administration de doses simples ou doubles d'inclisiran. Apr s l'administration sous-cutan e d'une dose unique de 284 mg d'inclisiran chez des sujets pr sentant des taux de C-LDL  lev s, on a observ  des r ductions moyennes de ces taux de 40 %, 49 %, 51 % et 38 % 14 jours, 30 jours, 60 jours et 180 jours apr s l'injection, respectivement. Au jour 360, la r duction moyenne du taux de C-LDL  tait de 29,5 %, ce qui est encore relativement important. Apr s l'administration d'une double dose d'inclisiran (une injection au jour 1 et une autre au jour 90), les r ductions moyennes des taux de C-LDL  taient similaires pour les jours 14   60; au jour 180, cependant, la r duction moyenne  tait de 53 %, ce qui est plus cons quent que la r duction de 38 % observ e au jour 180 apr s une dose unique.

Dans le cadre des  tudes de phase III, l'administration de quatre doses de LEQVIO, soit les jours 1, 90 (~3 mois), 270 (~9 mois) et 450 (~15 mois), a produit une baisse des taux de C-LDL, de cholest rol total, d'apolipoprot ine B (Apo B), de cholest rol non li  aux lipoprot ines de haute densit  (C-non HDL) et de lipoprot ine (a) (Lp[a]).

###  lectrophysiologie cardiaque

Dans une  tude   r partition al atoire et   double insu avec triple permutation, contr l e par placebo et agent de comparaison actif, 48 sujets en bonne sant  ont re u par injection sous-cutan e une dose de 852 mg d'inclisiran (3 fois la dose maximale recommand e), de la moxifloxacin et un placebo. La variation de l'intervalle QTcF depuis le d part par rapport au placebo (intervalle de confiance [IC]   90 %) (en excluant une valeur de z ro obtenue lors d'une  valuation ponctuelle 4 heures apr s l'injection sous-cutan e)  tait de 2,5 ms (IC   90 %: 0,6   4,5), donc sous le seuil d'alerte clinique). Les patients atteints d'une arythmie non ma tris e ont  t  exclus des essais pivots.

Aucune variation d'importance clinique de l'intervalle QTc, d'autres param tres  lectrocardiographiques ni de tension art rielle n'a  t  observ e avec la dose supratherapeutique d'inclisiran (marge d'innocuit : augmentation de 1,6 fois la concentration maximale [C<sub>max</sub>]) observ e en cas d'insuffisance r nale grave).

### 10.3 Pharmacocinétique

Tableau 3 – Résumé des paramètres pharmacocinétiques plasmatiques de LEQVIO chez les sujets en bonne santé recevant une dose unique d'inclisiran par voie sous-cutanée (s.-c.)

	C <sub>max</sub> (ng/mL)	T <sub>max</sub> (h)	t <sub>1/2</sub> (h)	AUC <sub>0-∞</sub> (ng*h/mL)	CL (L/h)	Vd (L)
Dose unique de 284 mg par voie s.-c. (moyenne)	509	4	9,6	7 980	38,1	508

#### Absorption

Chez des sujets en bonne santé, suivant l'administration d'une dose unique d'inclisiran par injection sous-cutanée, l'exposition générale au médicament a augmenté de façon linéaire et relativement proportionnelle à la dose dans un éventail posologique allant de 24 à 756 mg. À la dose recommandée de 284 mg d'inclisiran, la concentration plasmatique de pointe a été atteinte entre 0,5 et 12 heures après l'administration de la dose, la C<sub>max</sub> moyenne se chiffrant à 509 ng/mL, avec un coefficient de variation (CV) de 50,7 %. La concentration du médicament a diminué à un seuil indétectable en 24 à 48 heures. L'aire sous la courbe de la concentration plasmatique en fonction du temps extrapolée à l'infini se situait à 7980 ng\*h/mL en moyenne. Une accumulation minime, voire nulle d'inclisiran dans le plasma a été observée après l'administration de doses répétées.

#### Distribution

L'inclisiran se lie aux protéines plasmatiques dans une proportion de 87 % aux concentrations plasmatiques *in vitro* cliniquement pertinentes. Suivant l'injection sous-cutanée d'une dose unique de 284 mg d'inclisiran à des adultes en bonne santé, le volume de distribution moyen apparent était approximativement de 508 L. Dans le cadre des études menées chez l'animal, l'inclisiran a été fortement absorbé dans le foie et a montré une grande sélectivité pour cet organe cible de la réduction du taux de cholestérol. Une absorption tissulaire a également été observée dans les reins (principale zone d'excrétion), la moelle osseuse, les ganglions lymphatiques et le tube digestif.

#### Métabolisme

Le métabolisme de l'inclisiran n'a pas fait l'objet d'études complètes chez l'humain. Les données accessibles portent à croire que l'inclisiran était le principal composant plasmatique des sujets en bonne santé. L'inclisiran est principalement métabolisé par les nucléases en nucléotides plus courts. Chez toutes les espèces, les principaux métabolites du brin antisens de l'inclisiran, ses dérivés de première et deuxième génération, devraient présenter le même profil pharmacologique que le brin parent. Les quantités négligeables de métabolites considérablement tronqués et de métabolites résultant du clivage de l'endonucléase ne devraient pas s'incorporer dans le complexe RISC (*RNA-induced silencing complex*), et ne devraient par conséquent pas présenter d'activité pharmacologique. L'inclisiran n'est pas un substrat des enzymes du CYP450 ni des transporteurs de médicaments.

#### Élimination

La demi-vie moyenne d'élimination terminale de l'inclisiran est d'environ 9,6 heures, et l'administration de doses multiples n'entraîne aucune accumulation du médicament. En moyenne, 16 % de l'inclisiran sont éliminés par les reins. Selon les données obtenues chez l'animal, le reste de l'élimination est principalement due à l'absorption tissulaire, en particulier dans le foie, l'organe cible de la réduction du taux de cholestérol,

puis dans les reins, qui constituent l'un des principaux lieux d'élimination de l'inclisiran. L'inclisiran qui pénètre dans les cellules est dégradé par des endonucléases et des exonucléases, et on s'attend que les nucléotides simples soient éliminés par excrétion rénale et fécale. La demi-vie d'élimination de l'inclisiran du foie est longue d'après les études menées chez l'animal (270 heures chez le rat, 1980 heures chez le singe).

#### Comportement linéaire ou non linéaire

Lors d'une étude de phase I, une augmentation à peu près proportionnelle à la dose de l'exposition à l'inclisiran a été constatée après l'injection sous-cutanée de doses d'inclisiran allant de 24 à 756 mg. Aucune accumulation ni variation en fonction du temps n'ont été observées après l'administration de doses multiples par voie sous-cutanée.

Dans cette même étude, une dissociation a été observée entre les paramètres pharmacocinétiques de l'inclisiran, dont la concentration générale était dans l'ensemble indétectable au bout de 48 heures, et ses effets pharmacodynamiques sur le C-LDL (de longue durée). Si l'on extrapole les données des études menées chez l'animal, la libération sélective de l'inclisiran dans les hépatocytes, où il s'associe au complexe RISC (*RNA-induced silencing complex*), entraîne une longue durée d'action du médicament, au-delà de celle prévue en fonction de la demi-vie d'élimination plasmatique de 9,6 heures. Lors des études de phase I et de phase II, les effets maximaux de réduction du C-LDL ont été observés avec une dose de 284 mg, les doses plus élevées ne produisant pas d'effets plus importants.

#### Risque d'interactions médicamenteuses

Aucune étude clinique sur les interactions médicamenteuses n'a été menée. Comme l'inclisiran n'est pas un substrat, un inhibiteur ou un inducteur des enzymes du CYP450 ni des transporteurs de médicaments, il ne devrait pas influencer sur les inhibiteurs ou inducteurs des enzymes du CYP450 ou des transporteurs, ni être affecté par ceux-ci. Lors de simulations d'analyses pharmacocinétiques de population, l'emploi concomitant de l'inclisiran n'a eu aucun effet important sur les concentrations d'atorvastatine et de rosuvastatine.

#### Populations et états pathologiques particuliers

Selon une analyse pharmacocinétique de population effectuée à partir des données de 4328 patients, l'âge, le poids corporel, le sexe, la race et la clairance de la créatinine n'ont pas exercé d'effet notable sur les propriétés pharmacodynamiques de l'inclisiran. Il n'est donc pas recommandé d'ajuster la posologie en fonction de ces critères démographiques.

- **Insuffisance hépatique:** Une analyse pharmacocinétique des données provenant d'une étude ayant porté spécifiquement sur l'insuffisance hépatique a montré des augmentations approximatives de 1,1 et 2,1 fois la C<sub>max</sub> et de 1,3 et 2,0 fois l'ASC de l'inclisiran chez les patients atteints respectivement d'insuffisance hépatique légère ou modérée par rapport à ceux ayant une fonction hépatique normale. Chez les patients atteints d'insuffisance hépatique, l'inclisiran était indétectable dans le plasma 96 heures après son administration. Malgré l'exposition plasmatique transitoire plus importante à l'inclisiran, la réduction du taux de C-LDL a été comparable chez les patients dont la fonction hépatique était normale et chez ceux atteints d'insuffisance hépatique légère. Par ailleurs, le taux initial de PCSK9 était nettement plus faible et la réduction du taux de C-LDL était moindre chez les patients atteints d'insuffisance hépatique modérée par rapport aux patients ayant une fonction hépatique normale. Aucun ajustement posologique n'a été jugé nécessaire chez les patients atteints d'insuffisance hépatique légère ou modérée (classe A ou B de Child-Pugh). LEQVIO n'a fait l'objet d'aucune étude chez les patients atteints d'insuffisance hépatique grave (classe C de Child-Pugh). Les patients atteints d'une hépatopathie ont été exclus des essais pivots.



- **Insuffisance rénale:** Une analyse pharmacocinétique des données provenant d'une étude ayant porté spécifiquement sur l'insuffisance rénale a montré des augmentations approximatives de 2,3, 2,0 et 3,3 fois la C<sub>max</sub> et de 1,6, 1,8 et 2,3 fois l'ASC de l'inclisiran chez les patients atteints respectivement d'insuffisance rénale légère, modérée et grave par rapport à ceux ayant une fonction rénale normale. Malgré l'exposition plasmatique transitoire plus importante à l'inclisiran, soit sur une période de 24 à 48 heures, la réduction du taux de C-LDL a été comparable chez tous les groupes de patients, quel que soit l'état de leur fonction rénale. À la lumière des résultats des évaluations de la pharmacocinétique, de la pharmacodynamie et de l'innocuité, aucun ajustement posologique n'est nécessaire en présence d'insuffisance rénale, qu'elle soit légère, modérée ou grave. Aucune étude n'a été menée sur les effets de l'insuffisance rénale terminale (IRT; CICr < 15 mL/min) et de l'hémodialyse sur la pharmacocinétique et la pharmacodynamie de l'inclisiran.

## 11 ENTREPOSAGE, STABILITÉ ET TRAITEMENT

Conserver entre 15 °C et 25 °C. Ne pas congeler.

LEQVIO doit être tenu hors de la portée et de la vue des enfants.

En l'absence d'études de compatibilité, ce médicament ne doit pas être mélangé à d'autres médicaments.

## 12 INSTRUCTIONS PARTICULIÈRES DE MANIPULATION

Après utilisation, jeter la seringue et l'aiguille à usage unique dans un contenant pour objets pointus ou tranchants homologué.

## Partie II: informations scientifiques

### 13 INFORMATIONS PHARMACEUTIQUES

#### Substance pharmaceutique

Nom propre: inclisiran sodique

Nom chimique:

Duplex:

d'un brin sens

hydrogéo-tout-P-ambo-2'-O-méthyl-P-thiocytidylyl-(3'→5')-2'-O-méthyl-P-thiouridylyl-(3'→5')-2'-O-méthyladénylyl-(3'→5')-2'-O-méthylguanylyl-(3'→5')-2'-O-méthyladénylyl-(3'→5')-2'-O-méthylcytidylyl-(3'→5')-2'-déoxy-2'-fluorocytidylyl-(3'→5')-2'-O-méthyluridylyl-(3'→5')-2'-déoxy-2'-fluoroguanilyl-(3'→5')-2'-O-méthyluridylyl-(3'→5')-thymidylyl-(3'→5')-2'-O-méthyluridylyl-(3'→5')-2'-O-méthyluridylyl-(3'→5')-2'-O-méthylguanylyl-(3'→5')-2'-O-méthylcytidylyl-(3'→5')-2'-O-méthyluridylyl-(3'→5')-2'-Ométhyluridylyl-(3'→5')-2'-O-méthyluridylyl-(3'→5')-2'-O-méthyluridylyl-(3'→5')-2'-O-méthyluridylyl-(3'→5')-2'-O-méthylguanylyl-(3'→5')-2'-O-méthyl-3'-uridylylate de [(2S,4R)-1-[[2-acétamido-2-déoxy-β-D-galactopyranosyl)oxy]-16,16-bis({3-[(3-{5-[(2-acétamido-2-déoxy-β-D-galactopyranosyl)oxy]pentanamido}propyl)amino]-3-oxopropoxy}méthyl)-5,11,18-trioxo-14-oxa-6,10,17-triazanonacosan-29-oyl}-4-hydroxypyrrolidin-2-yl]méthyle

et

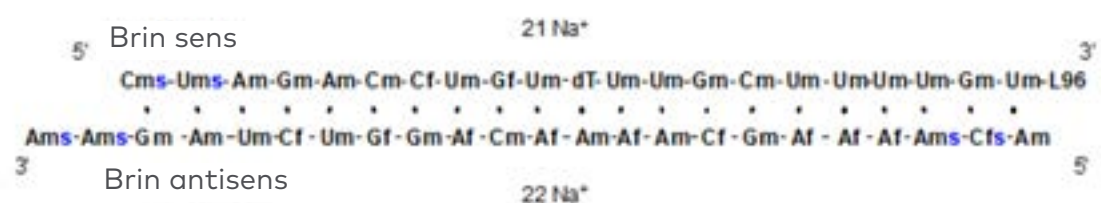
d'un brin antisens

tout-P-ambo-2'-O-méthyl-P-thioadénylyl-(5'→3')-2'-O-méthyl-P-thioadénylyl-(5'→3')-2'-O-méthylguanylyl-(5'→3')-2'-O-méthyladénylyl-(5'→3')-2'-O-méthyluridylyl-(5'→3')-2'-déoxy-2'-fluorocytidylyl-(5'→3')-2'-O-méthyluridylyl-(5'→3')-2'-déoxy-2'-fluoroguanilyl-(5'→3')-2'-O-méthylguanylyl-(5'→3')-2'-déoxy-2'-fluoroadénylyl-(5'→3')-2'-O-méthylcytidylyl-(5'→3')-2'-déoxy-2'-fluoroadénylyl-(5'→3')-2'-O-méthyladénylyl-(5'→3')-2'-déoxy-2'-fluoroadénylyl-(5'→3')-2'-O-méthyladénylyl-(5'→3')-2'-déoxy-2'-fluorocytidylyl-(5'→3')-2'-O-méthylguanylyl-(5'→3')-2'-déoxy-2'-fluoroadénylyl-(5'→3')-2'-déoxy-2'-fluoroadénylyl-(5'→3')-2'-O-méthyl-P-thioadénylyl-(5'→3')-2'-déoxy-2'-fluoro-P-thiocytidylyl-(5'→3')-2'-O-méthyladénosine

Formule moléculaire et masse moléculaire:

Formule moléculaire du sel de sodium	C <sub>529</sub> H <sub>664</sub> F <sub>12</sub> N <sub>176</sub> Na <sub>43</sub> O <sub>316</sub> P <sub>43</sub> S <sub>6</sub>
Formule moléculaire de l'acide libre	C <sub>529</sub> H <sub>707</sub> F <sub>12</sub> N <sub>176</sub> O <sub>316</sub> P <sub>43</sub> S <sub>6</sub>
Poids moléculaire du sel de sodium (g/mol)	17 284,72
Poids moléculaire de l'acide libre (g/mol)	16 339,51

Formule de structure:



Propriétés physicochimiques:

- L'inclisiran sodique est une poudre de couleur blanche à jaune pâle.
- La solubilité de l'inclisiran sodique dans l'eau est d'au moins 300 mg/mL à température ambiante.

## 14 ESSAIS CLINIQUES

### 14.1 Conception de l'essai et caractéristiques démographiques de l'étude

Tableau 4 – Résumé des données démographiques sur les patients des essais cliniques

N° d'étude	Conception de l'étude	Posologie, voie d'administration et durée	Nombre de sujets (n)	Âge moyen (tranche)	Sexe (% d'hommes)
ORION-9	Essai international à répartition aléatoire, à double insu et contrôlé par placebo visant à évaluer l'effet de l'inclisiran chez des sujets ayant une HF hétérozygote et un taux élevé de C-LDL	Inclisiran à 284 mg par voie s.-c.	242	54,4 (22-79)	46,3%
		placebo par voie s.-c.	240	55,0 (21-80)	47,9%
ORION-10	Essai à répartition aléatoire, à double insu et contrôlé par placebo visant à évaluer l'effet de l'inclisiran chez des sujets ayant une MCVA et un taux élevé de C-LDL	Inclisiran à 284 mg par voie s.-c.	781	66,4 (35-90)	68,5%
		placebo par voie s.-c.	780	65,7 (39-89)	70,3%
ORION-11	Essai international à répartition aléatoire, à double insu et contrôlé par placebo visant à évaluer l'effet de l'inclisiran chez des sujets ayant une MCVA ou un risque équivalent à la présence d'une MCVA et un taux élevé de C-LDL	Inclisiran à 284 mg par voie s.-c.	810	64,8 (20-88)	71,5%
		placebo par voie s.-c.	807	64,8 (34-87)	72,0%

L'innocuité et l'efficacité de LEQVIO ont été évaluées dans le cadre de trois essais de phase III à répartition aléatoire, à double insu et contrôlés par placebo menés pendant 18 mois chez des patients ayant une maladie cardiovasculaire athéroscléreuse (MCVA), un risque équivalent à la présence d'une MCVA ou une hypercholestérolémie familiale (HF) hétérozygote.

Tous les patients recevaient une statine à la dose maximale tolérée (c'est-à-dire la dose maximale de statine pouvant être prise de façon régulière sans événements indésirables intolérables), avec ou sans autre traitement hypolipidémiant (comme l'ézétimibe), et avaient besoin d'une réduction additionnelle de leur taux de C-LDL. Dans le cadre de chacune des études, les participants ont reçu des doses de 284 mg de LEQVIO ou un placebo par injection sous-cutanée les jours 1, 90 (~3 mois), 270 (~9 mois) et 450 (~15 mois), et ont été suivis jusqu'au jour 540 (~18 mois).

### 14.2 Résultats de l'étude

#### Hypercholestérolémie familiale (HF) hétérozygote

L'étude ORION-9 était un essai multicentrique international à répartition aléatoire, à double insu et contrôlé par placebo mené pendant 18 mois chez 482 patients atteints d'hypercholestérolémie familiale hétérozygote. Les patients sous statine recevaient cet agent à la dose maximale tolérée, avec ou sans autre traitement hypolipidémiant (comme l'ézétimibe), et avaient besoin d'une réduction additionnelle de leur taux de C-LDL. Le diagnostic d'HF hétérozygote avait été établi par génotypage ou à l'aide de critères cliniques (« diagnostic définitif d'HF » selon les critères du registre de Simon Broome ou de l'OMS / du Dutch Lipid Network).

Les principaux critères d'évaluation étaient la variation en pourcentage du taux de C-LDL entre le départ et le jour 510 (~17 mois) comparativement à un placebo, et la variation en pourcentage du taux de C-LDL corrigée en fonction du temps entre les jours 91 (~3 mois) et 540 (~18 mois) par rapport au départ en vue d'estimer l'effet intégré du médicament sur le taux de C-LDL au fil du temps. La variation absolue du taux de C-LDL entre le départ et le jour 510, la variation absolue du taux de C-LDL corrigée en fonction du temps entre les jours 91 et 540 par rapport au départ, de même que la variation en pourcentage, entre le départ et le jour 510, des taux de PCSK9, de cholestérol total, d'Apo B et de C-non HDL constituaient les critères d'évaluation secondaires clés. Les autres critères d'évaluation secondaires comprenaient la proportion de patients ayant atteint les cibles lipidiques globales établies selon leur risque de MCVA.

Au départ, l'âge moyen des patients était de 55 ans (min.-max.: 21-80 ans), 22 % d'entre eux avaient 65 ans ou plus, 53 % étaient de sexe féminin, 94 % étaient de race blanche, 3 % étaient de race noire, 3 % étaient d'origine asiatique et 3 % étaient hispaniques ou latino-américains. Le taux initial moyen de C-LDL s'établissait à 4,0 mmol/L (153 mg/dL). Les patients recevaient une statine de forte intensité (74 %) ou d'intensité modérée (15 %); 10 % ne prenaient pas de statine. Une proportion de 52 % des patients recevaient également de l'ézétimibe. Les statines le plus fréquemment utilisées étaient l'atorvastatine et la rosuvastatine.

LEQVIO a entraîné une réduction significative de la variation moyenne en pourcentage du taux de C-LDL entre le départ et le jour 510, soit de 48 % comparativement au placebo (IC à 95 %: -54 %, -42 %;  $p < 0,0001$ ; Tableau 5 et Figure 1).

LEQVIO a également réduit significativement la variation en pourcentage du taux de C-LDL corrigée en fonction du temps entre les jours 91 et 540 par rapport au départ, soit de 44 % comparativement au placebo (IC à 95 %: -48 %, -40 %;  $p < 0,0001$ ). Se reporter au Tableau 5 pour obtenir des résultats plus détaillés.

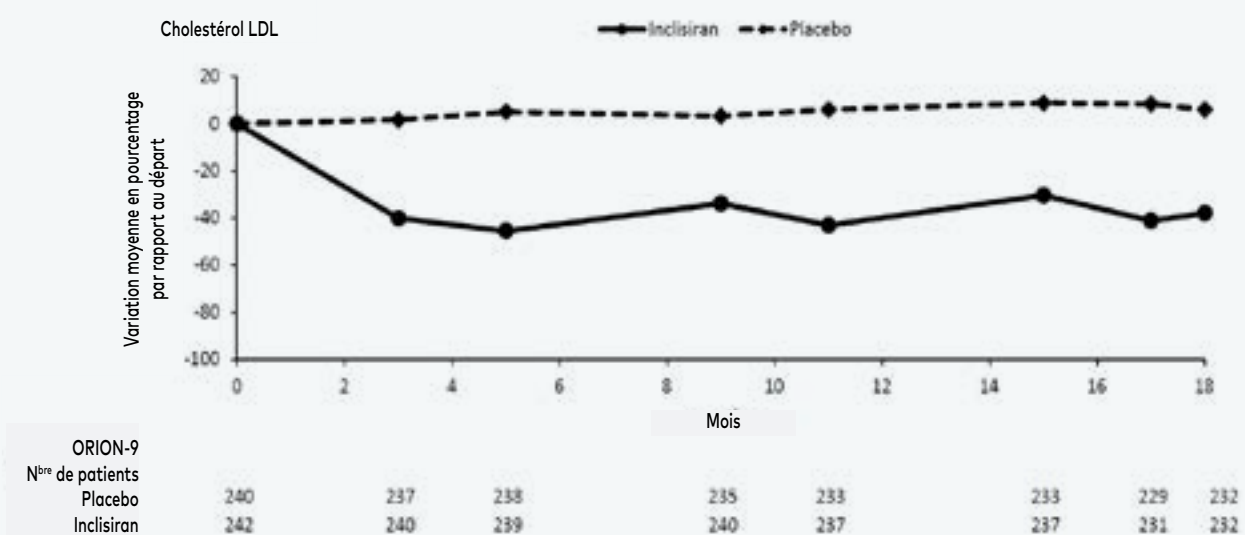
**Tableau 5 - Variation moyenne des paramètres lipidiques en pourcentage au jour 510 de l'étude ORION-9 par rapport au départ et différence avec le placebo chez les patients atteints d'HF hétérozygote**

Groupe de traitement	C-LDL	Cholestérol total	C-non HDL	Apo B	Lp(a)
Jour 510 (variation moyenne en pourcentage par rapport au départ)					
Placebo (n = 240)	8	7	7	3	4
Inclisiran (n = 242)	-40	-25	-35	-33	-13
Différence avec le placebo (moyenne des moindres carrés; IC à 95 %)	-48 (-54; -42)	-32 (-36; -28)	-42 (-47; -37)	-36 (-40; -32)	-17 (-22; -12)

Apo B: apolipoprotéine B; C-LDL: cholestérol à lipoprotéines de basse densité; C-non HDL: cholestérol non à lipoprotéines de haute densité; IC: intervalle de confiance; Lp(a): lipoprotéine (a)

\* Au jour 540; variation médiane en pourcentage des valeurs de Lp(a)

**Figure 1 - Comparaison par rapport au placebo de la variation moyenne du taux de C-LDL en pourcentage par rapport au départ chez des patients atteints d'hypercholestérolémie familiale hétérozygote traités par l'inclisiran pendant l'étude ORION-9**



Au jour 510 de l'étude, 53 % des patients atteints d'hypercholestérolémie familiale hétérozygote et d'une maladie cardiovasculaire athéroscléreuse qui recevaient LEQVIO et 1 % de ceux qui recevaient un placebo avaient atteint le taux cible de C-LDL établi à < 1,8 mmol/L (70 mg/dL). Chez les patients atteints d'HF hétérozygote sans MCVA, 67 % des patients qui recevaient LEQVIO et 9 % de ceux qui recevaient un placebo avaient atteint le taux cible de C-LDL établi à < 2,6 mmol/L (100 mg/dL).

Des effets constants et statistiquement significatifs ( $p < 0,05$ ) quant à la variation en pourcentage du taux de C-LDL entre le départ et le jour 510, ainsi qu'à la variation en pourcentage du taux de C-LDL corrigée en fonction du temps entre les jours 91 et 540 par rapport au départ, ont été observés dans tous les sous-groupes de patients, sans égard aux caractéristiques démographiques et pathologiques (y compris le sexe, l'âge, l'indice de masse corporelle, la race et l'utilisation de statines au départ), aux affections concomitantes et aux régions géographiques.

### Hyperlipidémie primaire chez des patients atteints d'une maladie cardiovasculaire athéroscléreuse (MCVA)

Deux études (ORION-10 et ORION-11) ont été menées chez des patients présentant une MCVA ou un risque équivalant à la présence d'une MCVA (diabète de type 2, hypercholestérolémie familiale ou patients dont le taux cible de C-LDL est < 100 mg/dL selon le score de Framingham du risque de subir un événement cardiovasculaire sur 10 ans ou l'équivalent).

Dans chacune de ces études, les principaux critères d'évaluation étaient la variation en pourcentage du taux de C-LDL entre le départ et le jour 510 comparativement à un placebo, et la variation en pourcentage du taux de C-LDL corrigée en fonction du temps entre les jours 91 et 540 par rapport au départ en vue d'estimer l'effet intégré du médicament sur le taux de C-LDL au fil du temps.

La variation absolue du taux de C-LDL entre le départ et le jour 510, la variation absolue du taux de C-LDL corrigée en fonction du temps entre les jours 91 et 540 par rapport au départ, de même que la variation en pourcentage, entre le départ et le jour 510, des taux de PCSK9, de cholestérol total, d'Apo B et de C- non HDL constituaient les critères d'évaluation secondaires clés. Les autres critères d'évaluation secondaires comprenaient la proportion de patients ayant atteint les cibles lipidiques globales établies selon leur risque de MCVA.

L'étude ORION-10 était un essai multicentrique à répartition aléatoire, à double insu et contrôlé par placebo mené pendant 18 mois chez 1561 patients atteints d'une MCVA. Les patients sous statine recevaient cet agent à la dose maximale tolérée, avec ou sans autre traitement hypolipidémiant (comme l'ézétimibe), et avaient besoin d'une réduction supplémentaire de leur taux de C-LDL. Dans le cadre de l'étude, les participants ont reçu des doses de 284 mg de LEQVIO ou un placebo par injection sous-cutanée les jours 1, 90 (~3 mois), 270 (~9 mois) et 450 (~15 mois).

Au départ, l'âge moyen des patients était de 66 ans (min.-max.: 35-90 ans), 60 % d'entre eux avaient 65 ans ou plus, 31 % étaient de sexe féminin, 86 % étaient de race blanche, 13 % étaient de race noire, 1 % étaient d'origine asiatique et 14 % s'identifiaient comme étant d'origine hispanique ou latino-américaine. Le taux initial moyen de C-LDL s'établissait à 2,7 mmol/L (105 mg/dL). Les patients recevaient une statine de forte intensité (69 %), d'intensité modérée (19 %) ou de faible intensité (1 %); 11 % ne prenaient pas de statine. Les statines le plus fréquemment utilisées étaient l'atorvastatine et la rosuvastatine. Une proportion de 14 % des patients recevaient également de l'ézétimibe au moment de leur admission à l'étude.

LEQVIO a entraîné une réduction significative de la variation moyenne en pourcentage du taux de C-LDL entre le départ et le jour 510, soit de 52 % comparativement au placebo (IC à 95 %: -56 %, -49 %;  $p < 0,0001$ ; Tableau 6 et Figure 2).

LEQVIO a également réduit significativement la variation en pourcentage du taux de C-LDL corrigée en fonction du temps entre les jours 91 et 540 par rapport au départ, soit de 54 % comparativement au placebo (IC à 95 %: -56 %, -51 %;  $p < 0,0001$ ). Se reporter au Tableau 6 pour des résultats plus détaillés.

**Tableau 6 - Variation moyenne des paramètres lipidiques en pourcentage au jour 510 de l'étude**

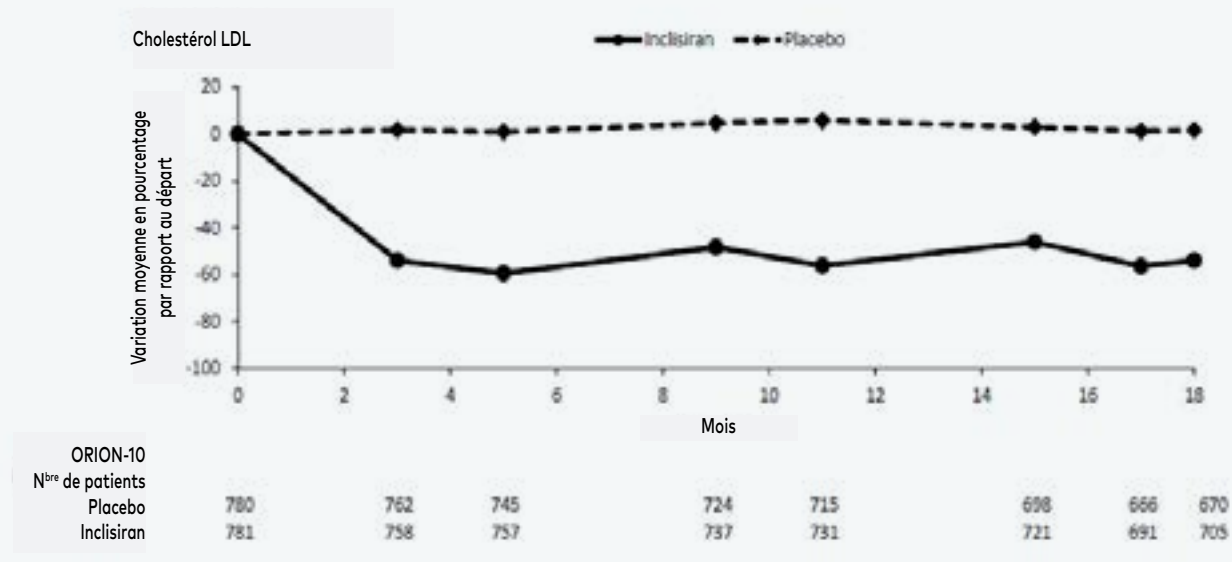
### ORION-10 par rapport au départ et différence avec le placebo

Groupe de traitement	C-LDL	Cholestérol total	C-non HDL	Apo B	Lp(a)
Jour 510 (variation moyenne en pourcentage par rapport au départ)					
Placebo (n = 780)	1	0	0	-2	4
Inclisiran (n = 781)	-51	-34	-47	-45	-22
Différence avec le placebo (moyenne des moindres carrés; IC à 95 %)	-52 (-56; -49)	-33 (-35; -31)	-47 (-50; -44)	-43 (-46; -41)	-26 (-29; -22)

Apo B: apolipoprotéine B; C-LDL: cholestérol à lipoprotéines de basse densité; C-non HDL: cholestérol non à lipoprotéines de haute densité; IC: intervalle de confiance; Lp(a): lipoprotéine (a)

\* Au jour 540; variation médiane en pourcentage des valeurs de Lp(a)

**Figure 2 - Comparaison par rapport au placebo de la variation moyenne du taux de C-LDL en pourcentage par rapport au départ chez des patients atteints d'hypercholestérolémie primaire et d'une MCVA traités par l'inclisiran pendant l'étude ORION-10**



Durant l'étude ORION-10, 91 % des patients sous LEQVIO ont connu une baisse de plus de 50 % de leur taux initial de C-LDL comparativement à 7 % des patients sous placebo. Au jour 510 de l'étude, 84 % des patients atteints d'une MCVA qui recevaient LEQVIO et 18 % de ceux qui recevaient un placebo avaient atteint le taux cible de C-LDL établi à < 1,8 mmol/L (70 mg/dL).

### ORION-11

L'étude ORION-11 était un essai multicentrique international à répartition aléatoire, à double insu et contrôlé par placebo mené pendant 18 mois chez 1617 patients atteints d'une MCVA ou présentant un risque équivalent à la présence d'une MCVA (défini par la présence de diabète de type 2, d'hypercholestérolémie familiale, ou d'un risque d'au moins 20 % de subir un événement cardiovasculaire sur 10 ans, selon le score de risque de Framingham ou l'équivalent). Plus de 75 % des patients recevaient un traitement de fond par une statine de forte intensité, 87 % étaient atteints d'une MCVA et 13 % présentaient un risque équivalent à la présence d'une MCVA. Les patients sous

statine recevaient cet agent à la dose maximale tolérée, avec ou sans autre traitement hypolipidémiant (comme l'ézétimibe [7,1 %]), et avaient besoin d'une réduction supplémentaire de leur taux de C-LDL. Dans le cadre de l'étude, les participants ont reçu des doses de 284 mg de LEQVIO ou un placebo par injection sous-cutanée les jours 1, 90 (~3 mois), 270 (~9 mois) et 450 (~15 mois).

Au départ, l'âge moyen des patients était de 65 ans (min.-max.: 20-88 ans), 55 % d'entre eux avaient 65 ans ou plus, 28 % étaient de sexe féminin, 98 % étaient de race blanche, 1 % étaient de race noire, 1 % étaient d'origine asiatique et 1 % étaient hispaniques ou latino-américains. Le taux initial moyen de C-LDL s'établissait à 2,7 mmol/L (105 mg/dL). Les patients recevaient une statine de forte intensité (78 %), d'intensité modérée (16 %) ou de faible intensité (0,4 %); 5 % ne prenaient pas de statine. Les statines le plus fréquemment utilisées étaient l'atorvastatine et la rosuvastatine.

LEQVIO a entraîné une réduction significative de la variation moyenne en pourcentage du taux de C-LDL entre le départ et le jour 510, soit de 50 % comparativement au placebo (IC à 95 %: -53 %, -47 %;  $p < 0,0001$ ; Tableau 7 et Figure 3).

LEQVIO a également réduit significativement la variation en pourcentage du taux de C-LDL corrigée en fonction du temps entre les jours 91 et 540 par rapport au départ, soit de 49 % comparativement au placebo (IC à 95 %: -52 %, -47 %;  $p < 0,0001$ ). Se reporter au Tableau 7 pour des résultats plus détaillés.

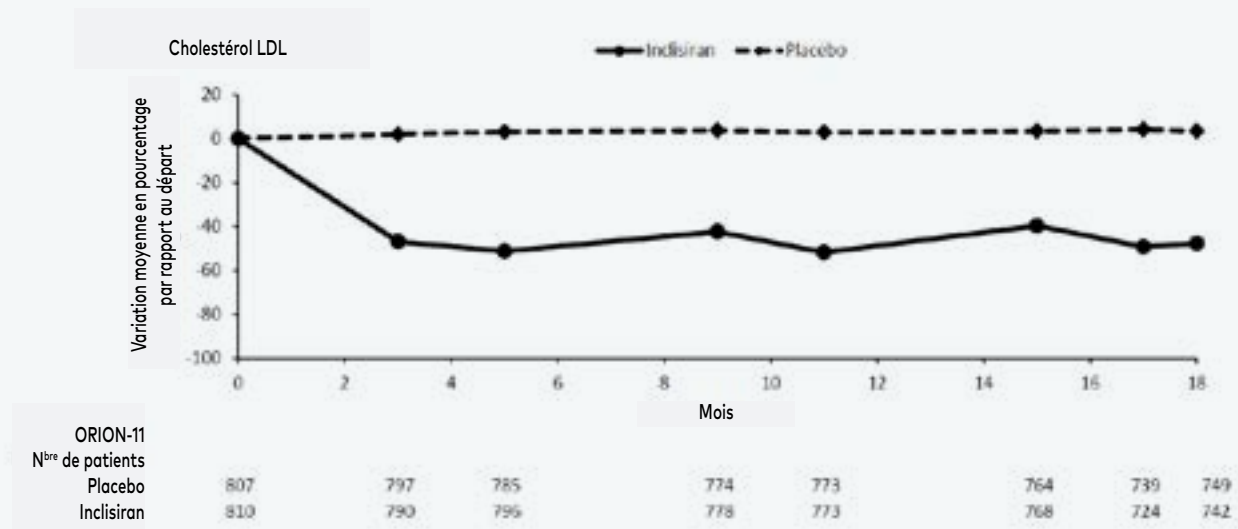
**Tableau 7 - Variation moyenne des paramètres lipidiques en pourcentage au jour 510 de l'étude ORION-11 par rapport au départ et différence avec le placebo**

Groupe de traitement	C-LDL	Cholestérol total	C-non HDL	Apo B	Lp(a)
Jour 510 (variation moyenne en pourcentage par rapport au départ)					
Placebo (n = 807)	4	2	2	1	0
Inclisiran (n = 810)	-46	-28	-41	-38	-19
Différence avec le placebo (moyenne des moindres carrés) (IC à 95 %)	-50 (-53; -47)	-30 (-32; -28)	-43 (-46; -41)	-39 (-41; -37)	-19 (-21; -16)

Apo B: apolipoprotéine B; C-LDL: cholestérol à lipoprotéines de basse densité; C-non HDL: cholestérol non à lipoprotéines de haute densité; IC: intervalle de confiance; Lp(a): lipoprotéine (a)

\* Au jour 540; variation médiane en pourcentage des valeurs de Lp(a)

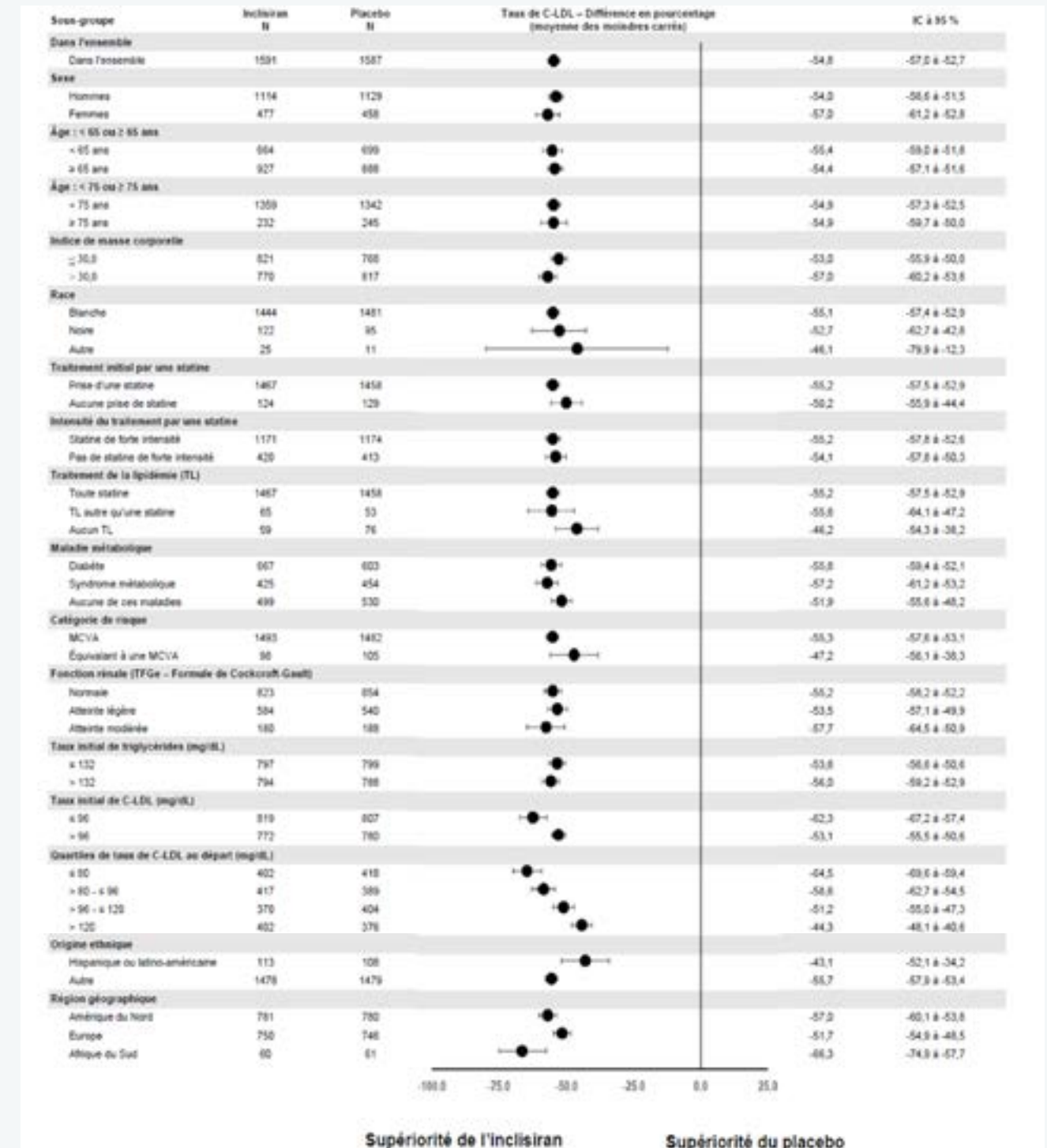
Figure 3 - Comparaison par rapport au placebo de la variation moyenne du taux de C-LDL en pourcentage par rapport au départ chez des patients atteints d'hypercholestérolémie primaire et d'une MCVA/un risque équivalent à la présence d'une MCVA traités par l'inclisiran pendant l'étude ORION-11



Au jour 510 de l'étude, 82 % des patients atteints d'une MCVA qui recevaient LEQVIO et 16 % de ceux qui recevaient un placebo avaient atteint le taux cible de C-LDL établi à < 1,8 mmol/L (70 mg/dL).

L'analyse des données groupées des deux études menées chez des patients atteints d'une MCVA (ORION-10 et ORION-11) a montré des effets constants et statistiquement significatifs ( $p < 0,05$ ) quant à la variation en pourcentage du taux de C-LDL entre le départ et le jour 510, ainsi qu'à la variation en pourcentage du taux de C-LDL corrigée en fonction du temps entre les jours 91 et 540 par rapport au départ. Ces résultats ont été observés dans tous les sous-groupes de patients, sans égard aux caractéristiques démographiques et pathologiques (y compris le sexe, l'âge, l'indice de masse corporelle, la race et l'utilisation de statines au départ), aux affections concomitantes et aux régions géographiques (Figure 4).

Figure 4 - Différences entre les traitements quant à la variation en pourcentage du taux de C-LDL entre le départ et le jour 510: analyse des données groupées des études ORION-10 et ORION-11



L'effet de l'inclisiran sur la morbidité et la mortalité cardiovasculaires n'a pas été établi.

#### 14.4 Immunogénicité

Comme pour tous les oligonucléotides, l'emploi de LEQVIO comporte un risque immunogène. Des examens d'évaluation initiale, de confirmation et de vérification de la présence d'anticorps antimédicament ont été mis au point pour l'inclisiran. L'immunogénicité de LEQVIO a été évaluée selon une analyse ELISA (*enzyme-linked immunosorbent assay*) semi-quantitative visant à détecter la présence d'anticorps IgG/IgM anti-inclisiran.

Dans le cadre des essais pivots, 1830 patients ont été soumis à des tests visant à détecter la présence d'anticorps antimédicament. Une séropositivité a été confirmée chez 1,8 % (33/1830) des patients avant l'administration de la première dose, puis chez 4,9 % (90/1830) au cours des 18 mois de traitement par LEQVIO. Aucune différence cliniquement pertinente n'a été observée quant à l'efficacité clinique, à l'innocuité et aux propriétés pharmacodynamiques de LEQVIO chez les patients séropositifs aux anticorps anti-inclisiran. Comme la période d'observation des essais pivots se limitait à 18 mois (4 injections), l'immunogénicité de longue durée à la suite d'injections subséquentes est inconnue. La détection d'anticorps dépend largement de la sensibilité et de la spécificité de la méthode d'analyse. De plus, la fréquence observée des résultats positifs au dosage d'anticorps peut dépendre de plusieurs facteurs tels que la technique de dosage, la manipulation des échantillons, le moment de la collecte des échantillons, la prise concomitante d'autres médicaments et la présence de maladies sous-jacentes. C'est pourquoi la comparaison des fréquences de formation d'anticorps anti-LEQVIO lors des études décrites précédemment avec les fréquences de formation d'anticorps dirigés contre d'autres produits ou dans d'autres études pourrait mener à des conclusions erronées.

#### 15 MICROBIOLOGIE

Aucune information microbiologique n'est requise pour ce produit pharmaceutique.

#### 16 TOXICOLOGIE NON CLINIQUE

**Toxicologie générale:** Les données précliniques ne révèlent aucun risque particulier pour l'humain au terme d'études classiques portant sur l'innocuité pharmacologique, la toxicité de doses répétées et le potentiel carcinogène du médicament.

##### Toxicité de doses répétées

Lors des études sur la toxicité de doses répétées menées chez le rat et le singe, la dose sans effet nocif observé (DSENO) correspondait à la plus forte dose d'inclisiran administrée par voie sous-cutanée (250 mg/kg chez le rat; 300 mg/kg chez le singe) et a été associée à des marges d'innocuité équivalant à 54,9 et à 112 fois, chez le rat et le singe respectivement, l'exposition que produit la DMRH, selon l'ASC. Les observations histopathologiques comprenaient notamment des granulations basophiles dans les hépatocytes ainsi que les macrophages des ganglions lymphatiques chez le singe et dans les reins chez le rat et le singe, et la présence de vacuoles dans les hépatocytes chez le rat et dans les macrophages des ganglions lymphatiques chez le singe. Après le rétablissement, ces manifestations étaient soit moins graves, soit absentes. Ces observations n'étaient pas associées à des modifications des résultats d'analyse de laboratoire et n'ont donc pas été considérées comme des effets indésirables.

**Cancérogénicité et mutagénicité:** Le potentiel carcinogène de l'inclisiran a été évalué dans le cadre d'une étude de 6 mois chez des souris transgéniques (TgRasH2) et d'une étude de 2 ans chez des rats Sprague-Dawley.

Dans le cadre de l'étude de 6 mois, des souris transgéniques mâles et femelles ont reçu l'inclisiran en injection sous-cutanée tous les 28 jours à des doses de 300, de 600 et de 1500 mg/kg.

Dans l'étude chez le rat Sprague-Dawley, des mâles et des femelles ont reçu l'inclisiran tous les 28 jours à des doses de 40, de 95 et de 250 mg/kg. Une augmentation de l'incidence d'adénofibromes bénins a été notée tant chez les mâles que chez les femelles ayant reçu des doses de 250 mg/kg d'inclisiran. Ces observations n'ont pas été jugées préneoplasiques et n'ont pour l'instant pas de pertinence connue chez l'humain. L'inclisiran peut être considéré non carcinogène jusqu'aux plus fortes doses testées, ce qui correspond à des marges d'innocuité équivalant à 256 et à 60,7 fois, chez la souris et le rat respectivement, l'exposition que produit la DMRH, selon l'ASC.

L'inclisiran ne s'est pas montré mutagène lorsqu'il a été soumis à une série de tests, notamment une épreuve sur la mutagenèse des bactéries, pas plus qu'il ne s'est révélé clastogène lors d'une recherche d'aberration chromosomique *in vitro* (mise en culture de lymphocytes provenant du sang périphérique humain) ou du test du micronoyau effectué *in vivo* sur de la moelle osseuse de rat.

##### Toxicologie pour la reproduction et le développement

Dans le cadre d'une étude sur la fertilité des mâles, des rats Sprague-Dawley ont reçu l'inclisiran par injection sous-cutanée à des doses de 10, de 50 et de 250 mg/kg une fois toutes les deux semaines, avant et pendant la période d'accouplement. L'inclisiran n'a pas entraîné de toxicité paternelle et n'a eu aucun effet sur la spermatogenèse, la fertilité ou les premiers stades du développement embryonnaire. La plus forte dose testée a été associée à une marge d'innocuité équivalant à 44,1 fois l'exposition que produit la DMRH, selon l'ASC.

Lors d'une étude sur la fertilité des femelles, des rates Sprague-Dawley ont reçu l'inclisiran par injection sous-cutanée à des doses de 10, de 50 et de 250 mg/kg une fois tous les quatre jours avant et pendant la période d'accouplement, puis une fois par jour durant la période de gestation jusqu'au 7<sup>e</sup> jour suivant l'accouplement. La plus forte dose administrée avant la gestation, soit 250 mg/kg, a été réduite à 150 mg/kg en vue de son administration unquotidienne durant la période de gestation. L'inclisiran n'a pas entraîné de toxicité maternelle et n'a provoqué aucun effet indésirable sur la fertilité ou les premiers stades du développement embryonnaire. La plus forte dose testée a été associée à une marge d'innocuité équivalant à 20,4 fois l'exposition que produit la DMRH, selon l'ASC.

Lors d'études sur le développement embryofœtal menées chez des rates Sprague-Dawley et des lapines blanches de Nouvelle-Zélande gravides, l'inclisiran a été administré par injection sous-cutanée à raison de 50, 100 et 150 mg/kg une fois par jour pendant l'organogenèse (chez les rates: du 6<sup>e</sup> au 17<sup>e</sup> jour après l'accouplement; chez les lapines: du 7<sup>e</sup> au 19<sup>e</sup> jour après l'accouplement). Aucun signe probant de décès embryofœtal, de toxicité fœtale ou de tératogénicité n'a été observé. Les plus fortes doses testées ont été associées à des marges d'innocuité équivalant à 16,0 et à 39,3 fois, chez les rates et les lapines respectivement, l'exposition que produit la dose maximale recommandée chez l'humain (DMRH), selon l'ASC. Chez le lapin blanc de Nouvelle-Zélande, l'incidence de calcification osseuse incomplète de l'os pubien a été statistiquement plus élevée à la dose de 150 mg/kg/jour (35 %) par rapport au groupe témoin (5 %). Cette observation a été effectuée post-mortem, la naissance ayant lieu par césarienne. Il s'agit d'une observation ponctuelle du développement osseux qui pourrait être la conséquence d'une variance empirique. L'effet de l'inclisiran sur le développement osseux des fœtus de lapin ne permet pas d'exclure complètement un tel effet chez l'humain.

## Renseignements sur le médicament pour le patient

### LISEZ CE DOCUMENT POUR ASSURER UNE UTILISATION SÉCURITAIRE ET EFFICACE DE VOTRE MÉDICAMENT

Pr **LEQVIO**<sup>MC</sup>

#### Inclisiran pour injection

Lisez ce qui suit attentivement avant de prendre **LEQVIO** et lors de chaque renouvellement de prescription. L'information présentée ici est un résumé et ne couvre pas tout ce qui a trait à ce médicament. Discutez de votre état de santé et de votre traitement avec votre professionnel de la santé et demandez-lui s'il possède de nouveaux renseignements au sujet de **LEQVIO**.

#### Pour quoi **LEQVIO** est-il utilisé?

**LEQVIO** est utilisé pour réduire le taux de « mauvais » cholestérol (C-LDL) chez l'adulte. Ce produit est destiné aux patients prenant actuellement une statine (un médicament servant à faire baisser le taux de cholestérol), parfois en association avec un autre médicament visant à réduire le taux de cholestérol.

**LEQVIO** est utilisé en complément de changements des habitudes de vie, notamment le régime alimentaire, chez les patients qui présentent:

- une hypercholestérolémie familiale (HF) hétérozygote (anomalie génétique héréditaire entraînant des taux extrêmement élevés de cholestérol); ou
- une hypercholestérolémie non familiale (maladie qui modifie la façon dont le cholestérol est traité dans l'organisme) associée à une maladie cardiovasculaire athéroscléreuse (durcissement des artères).

L'effet de **LEQVIO** sur les troubles cardiaques, comme les crises cardiaques, les accidents vasculaires cérébraux (AVC) ou le décès, n'est pas connu.

#### Comment **LEQVIO** agit-il?

**LEQVIO** contient de l'inclisiran. L'inclisiran réduit le taux de « mauvais » cholestérol en interagissant avec l'ARN (une molécule présente dans les cellules de l'organisme) afin de détruire une protéine appelée *PCSK9*, qui peut faire augmenter le taux de « mauvais » cholestérol. En limitant la quantité de protéine *PCSK9*, **LEQVIO** peut réduire votre taux de « mauvais » cholestérol.

#### Quels sont les ingrédients dans **LEQVIO**?

Ingrédient médicinal: inclisiran

Ingrédients non médicinaux: acide phosphorique et hydroxyde de sodium (pour ajuster le pH), eau pour injection

#### **LEQVIO** est disponible sous la forme posologique suivante:

Solution: 284 mg/1,5 mL (inclisiran sous forme sodique)

#### Ne prenez pas **LEQVIO** si:

- vous êtes allergique à l'inclisiran ou à tout autre ingrédient de **LEQVIO** (voir la liste ci-dessus).

Vous recevrez **LEQVIO** en association avec une statine, et parfois également avec un autre médicament visant à réduire le taux de cholestérol. Veuillez lire les renseignements pour le patient de ces médicaments.

#### Pour trouver ces renseignements:

- Consultez le site Web suivant: <https://www.canada.ca/fr/sante-canada/services/medicaments-produits-sante/medicaments/base-donnees-produits-pharmaceutiques.html>
- Communiquez avec votre professionnel de la santé.

#### Consultez votre professionnel de la santé avant de prendre **LEQVIO**, afin de réduire la possibilité d'effets indésirables et pour assurer la bonne utilisation du médicament. Mentionnez à votre professionnel de la santé tous vos problèmes de santé, notamment:

- si vous présentez un risque élevé de diabète
- si vous avez des problèmes de foie
- si vous avez des problèmes rénaux.

#### Autres mises en garde à connaître:

**Grossesse:** si vous êtes enceinte, que vous pensez l'être ou que vous planifiez le devenir, consultez votre médecin. **LEQVIO** ne doit pas être utilisé pendant la grossesse.

**Allaitement:** On ignore si **LEQVIO** passe dans le lait maternel. Il est important de dire à votre médecin si vous allaitez ou que vous prévoyez de le faire. Votre médecin vous aidera à décider s'il convient d'arrêter l'allaitement ou le traitement par **LEQVIO**, en tenant compte des bienfaits de l'allaitement pour le bébé et des bienfaits de **LEQVIO** pour la mère.

#### Mentionnez à votre professionnel de la santé toute la médication que vous prenez, y compris les médicaments, les vitamines, les minéraux, les suppléments naturels ou les produits de médecine douce.

Il est peu probable que **LEQVIO** interagisse avec les statines. On ne s'attend pas à ce que **LEQVIO** interagisse avec d'autres médicaments, même si ces interactions potentielles n'ont pas fait l'objet d'études.

#### Comment prendre **LEQVIO**:

Avant de commencer le traitement par **LEQVIO**, vous devriez déjà suivre un régime alimentaire qui aide à réduire votre taux de cholestérol et prendre une statine, parfois en association avec un autre médicament visant à réduire le taux de cholestérol. Vous devriez continuer de suivre ce régime alimentaire et de prendre la statine (ainsi que l'autre médicament visant à réduire le taux de cholestérol, si vous en prenez un) pendant votre traitement par **LEQVIO**.

**LEQVIO** s'administre:

- par un professionnel de la santé
- en injection sous-cutanée (sous la peau) dans l'abdomen (ventre).

#### Dose habituelle:

Après la première injection, vous recevrez une nouvelle injection au bout de 3 mois, puis tous les 6 mois par la suite.

### Surdosage:

Si vous pensez que vous ou une personne dont vous vous occupez avez pris trop de LEQVIO, contactez immédiatement un professionnel de la santé, le service des urgences d'un hôpital ou votre centre antipoison régional, même en l'absence de symptômes.

### Dose oubliée:

Si vous avez manqué un rendez-vous pour recevoir LEQVIO, communiquez dès que possible avec votre professionnel de la santé. Selon la période écoulée depuis votre dernière injection, votre calendrier d'administration pourrait être modifié.

### Quels sont les effets secondaires qui pourraient être associés à LEQVIO?

Voici certains des effets secondaires possibles que vous pourriez ressentir lorsque vous prenez LEQVIO. Si vous ressentez des effets secondaires qui ne font pas partie de cette liste, avisez votre professionnel de la santé.

- Douleur, rougeur ou éruption cutanée au point d'injection
- Rhume, par exemple écoulement nasal, mal de gorge ou infection sinusale (rhinopharyngite ou infection des voies respiratoires supérieures)
- Pneumonie
- Diarrhée
- Toux
- Essoufflement (dyspnée)
- Étourdissements
- Nausées
- Maux de tête
- Maux de dos
- Douleurs articulaires (arthralgie)
- Douleurs aux mains et aux pieds
- Infection des voies urinaires
- Infection pulmonaire (bronchite)
- Taux élevé de sucre dans le sang (diabète)
- Raideur articulaire
- Spasmes musculaires
- Difficulté à dormir
- Asthme

En cas de symptôme ou d'effet secondaire gênant non mentionné dans le présent document ou d'aggravation d'un symptôme ou d'effet secondaire vous empêchant de vaquer à vos occupations quotidiennes, parlez-en à votre professionnel de la santé.

### Déclaration des effets secondaires

Vous pouvez déclarer les effets secondaires soupçonnés d'être associés à l'utilisation d'un produit à Santé Canada:

- en visitant le site Web des déclarations des effets indésirables (<https://www.canada.ca/fr/sante-canada/services/medicaments-produits-sante/medeffet-canada.html>) pour vous informer sur comment faire une déclaration en ligne, par courriel, ou par télécopieur; ou
- en téléphonant sans frais 1 866 234-2345.

*REMARQUE: Consultez votre professionnel de la santé si vous avez besoin de renseignements sur le traitement des effets secondaires. Le Programme Canada Vigilance ne donne pas de conseils médicaux.*

### Entreposage:

- Garder hors de la portée et de la vue des enfants.
- Conserver entre 15 °C et 25 °C. Ne pas congeler.

### Pour en savoir davantage au sujet de LEQVIO:

- Communiquer avec votre professionnel de la santé.
- Lire la monographie de produit intégrale rédigée à l'intention des professionnels de la santé, qui renferme également les renseignements sur le médicament pour le patient. Ce document est disponible sur le site Web de Santé Canada (<https://www.canada.ca/fr/sante-canada/services/medicaments-produits-sante/medicaments/base-donnees-produits-pharmaceutiques.html>), le site Web du fabricant ([novartis.ca](http://novartis.ca)), ou peut être obtenu en téléphonant au 1 800 363-8883.

Le présent dépliant a été rédigé par Novartis Pharma Canada inc.

Dernière révision: 23 juillet 2021





144008F  
Août, 2021.



inclisiran pour injection