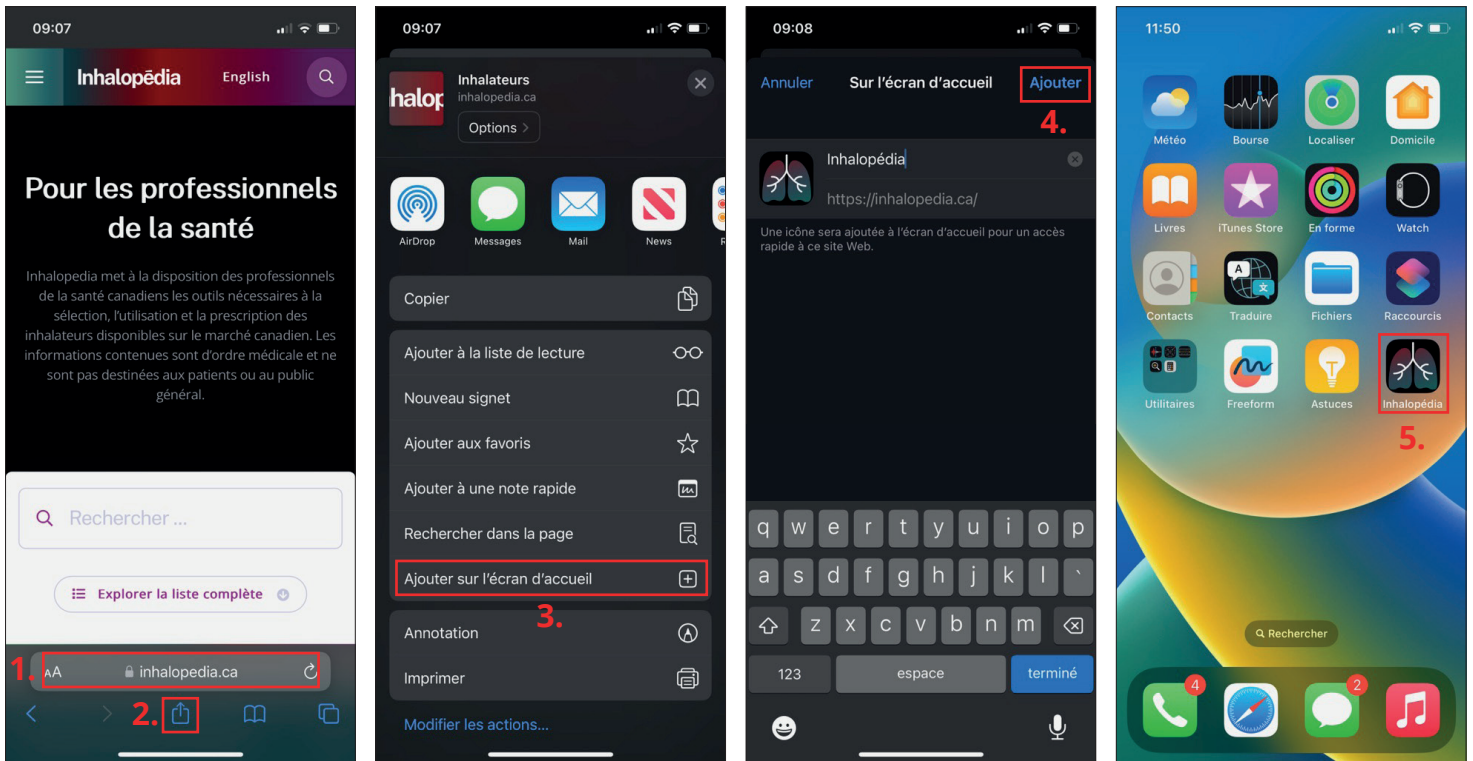




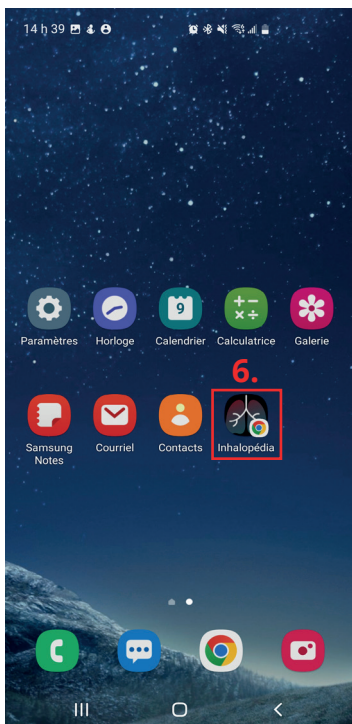
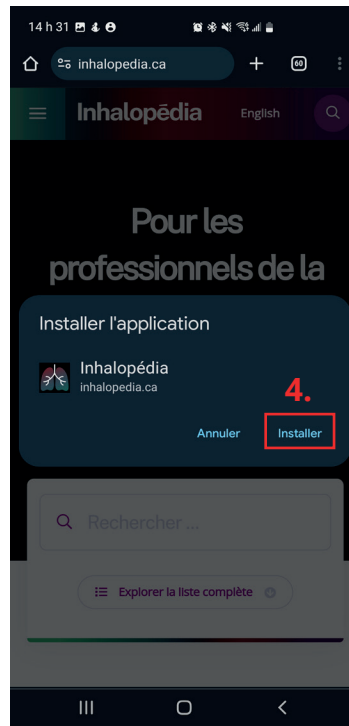
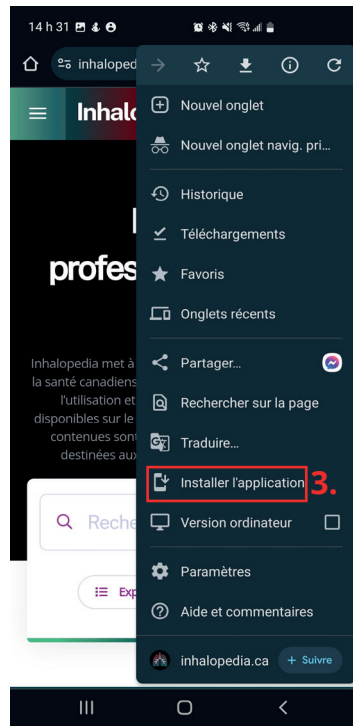
# Tutoriel pour téléphones iPhone



1. Avec le navigateur Safari, rendez-vous sur « inhalopedia.ca ». *Si vous utilisez un autre navigateur, la manipulation pourrait être différente.*
2. Appuyez sur l'icône « Partage »
3. Sélectionnez « Ajouter sur l'écran d'accueil ».
4. Appuyez sur « Ajouter ».
5. Allez à votre écran d'accueil, l'icône d'Inhalopedia y est maintenant présente.



# Tutoriel pour téléphones Android



1. Avec le navigateur Chrome, rendez-vous sur « inhalopedia.ca ». *Si vous utilisez un autre navigateur, la manipulation pourrait être différente.*
2. Appuyez sur les trois points en haut dans le coin droit.
3. Sélectionnez « Installer l'application ».
4. Appuyez sur « Installer ».
5. Appuyez sur « Ajouter ».
6. Allez à votre écran d'accueil, l'icône d'Inhalopédia y est maintenant présente.